

Kapelusz dla króla



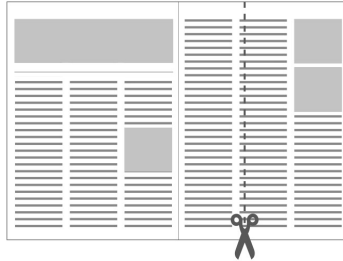
Król w kapeluszu?! Janka i Stefka bardzo zdziwił widok portretu **Stanisława Augusta Poniatowskiego**, ostatniego króla Polski. Przecież król powinien mieć koronę! No, jeśli chce założyć kapelusz, to nie byle jaki, ale taki z piórami, kokardą, klejnotami. Dziś w takim nakryciu głowy można by iść na bal przebierańców – orzekli chłopcy. Stwórz własną wersję królewskiego kapelusza. Złóż kapelusz z gazety, według instrukcji, i dodaj ozdoby. Możesz pokolorować i wyciąć ozdoby z szablonu. Możesz też wykorzystać prawdziwą kokardę, klamrę lub pióra. Do dzieła!

✦ Marcello Bacciarelli (1731-1818)
*Portret Stanisława Augusta
 w kapeluszu z piórami, po 1780*
 olej, płótno

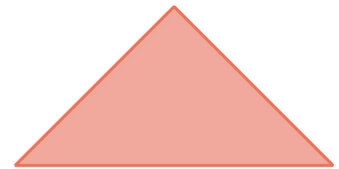
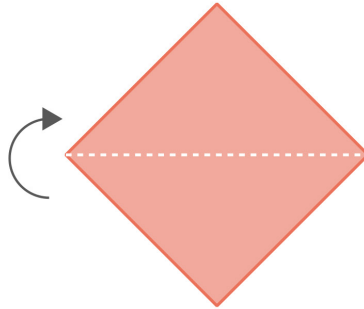


INSTRUKCJA ZŁOŻENIA KAPELUSZA

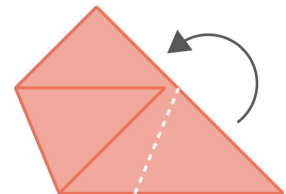
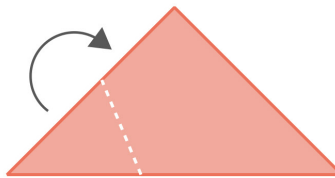
1. Weź duży arkusz gazety.
Z krótszego boku odetnij pasek, takiej szerokości, aby pozostała część arkusza była kwadratem.



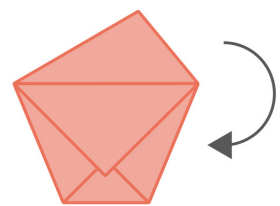
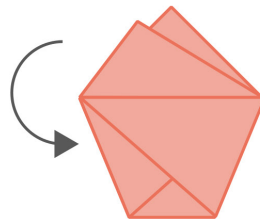
2. Kwadrat zegnij na pół wzdłuż przekątnej. Powstanie trójkąt.



3. Dwa wierzchołki trójkąta, u jego podstawy, zagnij do przeciwnego boku.



4. Wierzchołek trójkąta, składający się z dwóch kartek, wywinij na zewnątrz kapelusza. Gotowe!



OZDOBY

